



¿POR QUÉ LA DIABETES TIPO 2 PROGESA A LO LARGO DEL TIEMPO?

DEBE SABER:

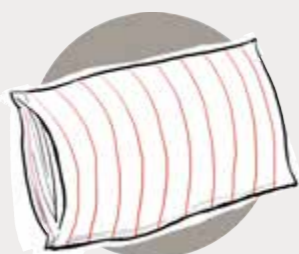
Sus niveles de azúcar son afectados por factores tales como:



COMIDAS



NIVELES DE ACTIVIDAD



DESCANSO

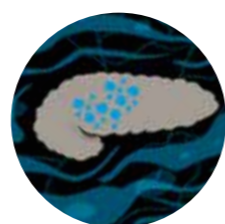


ESTRÉS

La insulina actúa como una llave. Esta llave abre las puertas en diferentes células de tal manera que éstas puedan usar o almacenar el azúcar.



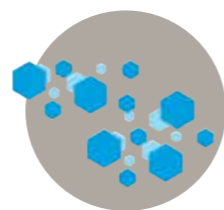
CON DIABETES TIPO 2, ESTOS FACTORES DAN LUGAR A NIVELES DE AZUCAR MÁS ALTOS QUE LOS NORMALES:



Su cuerpo no produce tanta insulina como solía hacerlo



Su cuerpo no usa la insulina tan bien como solía hacerlo



Su cuerpo conserva demasiada azúcar



TIPO
2

DIABETES

American Diabetes Association® 2017 Standards of Medical Care
PP-LD-US-1241 08/2017 ©Lilly USA, LLC 2017.

Todos los derechos reservados.

Lilly